

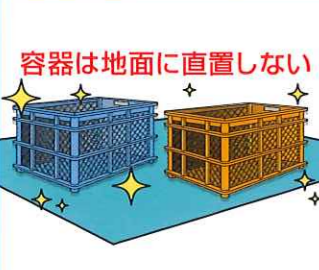






清潔 衛生管理を徹底し、清潔を保つ。

	<p>チェック</p>	<p>作業の前やトイレの後などは、手洗いを徹底した。</p>	<p>出来なかった理由など</p>
	<p>チェック</p>	<p>ほ場、作業場では、野生動物の進入防止対策を行い、ペットの持ち込みもしなかった。</p>	<p>出来なかった理由など</p>
	<p>チェック</p>	<p>農産物の汚染を防ぐため、収穫物を入れる容器は、収穫専用とし、地面に直置きしなかった。</p>	<p>出来なかった理由など</p>

セーフティ 作業内容の確認と機械等の点検を行い、農作業事故を防止する。

	<p>チェック</p>	<p>農薬散布時は、ゴーグル、マスク等を必ず着用し、安全対策を行った。</p>	<p>出来なかった理由など</p>
	<p>チェック</p>	<p>農薬散布の際は、ドリフト防止に努めた。</p>	<p>出来なかった理由など</p>
	<p>チェック</p>	<p>機械の使用前後は点検を実施し、安全性に注意して使用した。</p>	<p>出来なかった理由など</p>
	<p>チェック</p>	<p>高所作業では、ヘルメットを着用し、安全対策を行った。</p>	<p>出来なかった理由など</p>

みやざきブランド産地 「安全・安心」5Sチェックシート

5S活動(整理・整頓・清掃・清潔・セーフティー)に取り組むと...



取り組んだ方からは、

- ・気持ちよく仕事をする事ができる。
 - ・いつでも誰でもほ場に呼ぶことができる。
- などの声が寄せられています。

5S活動に取り組み、安全・安心な農産物を生産しましょう。


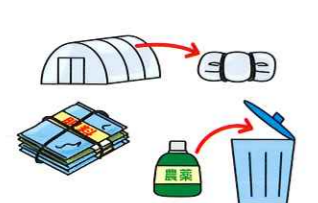



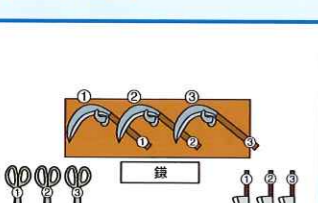
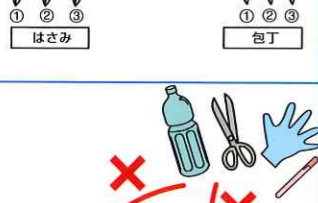
生産者名	
作物名	
確認日	
JA確認者名	


※各項目のチェック欄□に記載しましょう。

○…十分にできた △…一部不十分 ×…出来なかった —…該当無し

記録	チェック	農薬の使用について、以下のことを記録した。	出来なかった理由など
		①使用日 ②使用したほ場 ③使用した作物名 ④農薬の名称 ⑤使用量及び希釈倍率	

整理 場所や物を区別し、不要なものは適正に処理する。			
	チェック	ごみは分別して適正に処理した。	出来なかった理由など
	チェック	ビニル、農薬空き容器等は地域の方法に従って、適正に処理した。	出来なかった理由など
	チェック	出荷物への異物混入を防ぐため、タバコ、飲食は所定の場所で行った。	出来なかった理由など

整頓 道具や資材、農薬等は定位置に置く。			
	チェック	出荷物への異物混入を防ぐため、道具や資材は使用前後に数を確認し、定位置に戻した。	出来なかった理由など
	チェック	出荷物の周辺に異物混入の原因となる物を置かなかった。	出来なかった理由など

整頓 道具や資材、農薬等は定位置に置く。			
	チェック	盗難防止のため、農薬は鍵の掛かる場所に保管した。	出来なかった理由など
	チェック	期限切れの農薬があった場合は、使用しないように区分して保管した。	出来なかった理由など
	チェック	開封済み農薬は、倒れてもこぼれないように封をし、プラスチックトレイに入れて保管した。	出来なかった理由など
	チェック	農薬事故を防ぐため、粉剤は上段に、液剤は下段に保管した。	出来なかった理由など

清掃 ほ場や作業場、倉庫、トイレ、防除器具等を常にきれいにしておく。			
	チェック	ほ場や作業場等の清掃は、日常的に実施している。	出来なかった理由など
	チェック	農薬散布後は、防除器具の洗浄を徹底し、農薬が残らないようにした。	出来なかった理由など
	チェック	鳥獣被害や病害虫の発生を防ぐため、ほ場内に作物残渣を放置しなかった。	出来なかった理由など